



Große Kreisstadt
Waldshut-Tiengen

Stadhalle Waldshut

Informationen für Veranstalter/Mieter



Friedrichstraße 9
79761 Waldshut-Tiengen

www.waldshut-tiengen.de

Inhalt

Ansprechpartner.....	3
Anfahrt	4
Parkmöglichkeiten	5
Eingangsbereich.....	7
Räume	8
Catering	12
Was Sie noch unbedingt wissen sollten.....	13

Ansprechpartner

Vertrag, Reservierung & Buchung

Judith Urich

Vertragsabschlüsse und Rechnungsstellung

Kaiserstraße 28-32
79761 Waldshut-Tiengen

☎ 07751 833-152

jurich@waldshut-tiengen.de

Objektbetreuer

Matthias Lott

☎ 07751 833-315

Mobil: 0160 90 96 700 2

mlott@waldshut-tiengen.de

Roman Rumrich

☎ 07751 833-316

Mobil: 0151 68 80 56 87

rrumrich@waldshut-tiengen.de

Tourist-Information

Wallstraße 26-28
79761 Waldshut-Tiengen

☎ 07751 833-200

tourist-info@waldshut-tiengen.de

Catering Partner Dürr

Marianne Dürr

Hauptstraße 2
79777 Ühlingen-Birkendorf

☎ 01737022826

info@duerr-catering.de

Technischer Kooperationspartner

HVT - Hochrhein Veranstaltungstechnik

Kupferschmidstraße 76
79761 Waldshut-Tiengen

☎ 07741 965 99 90

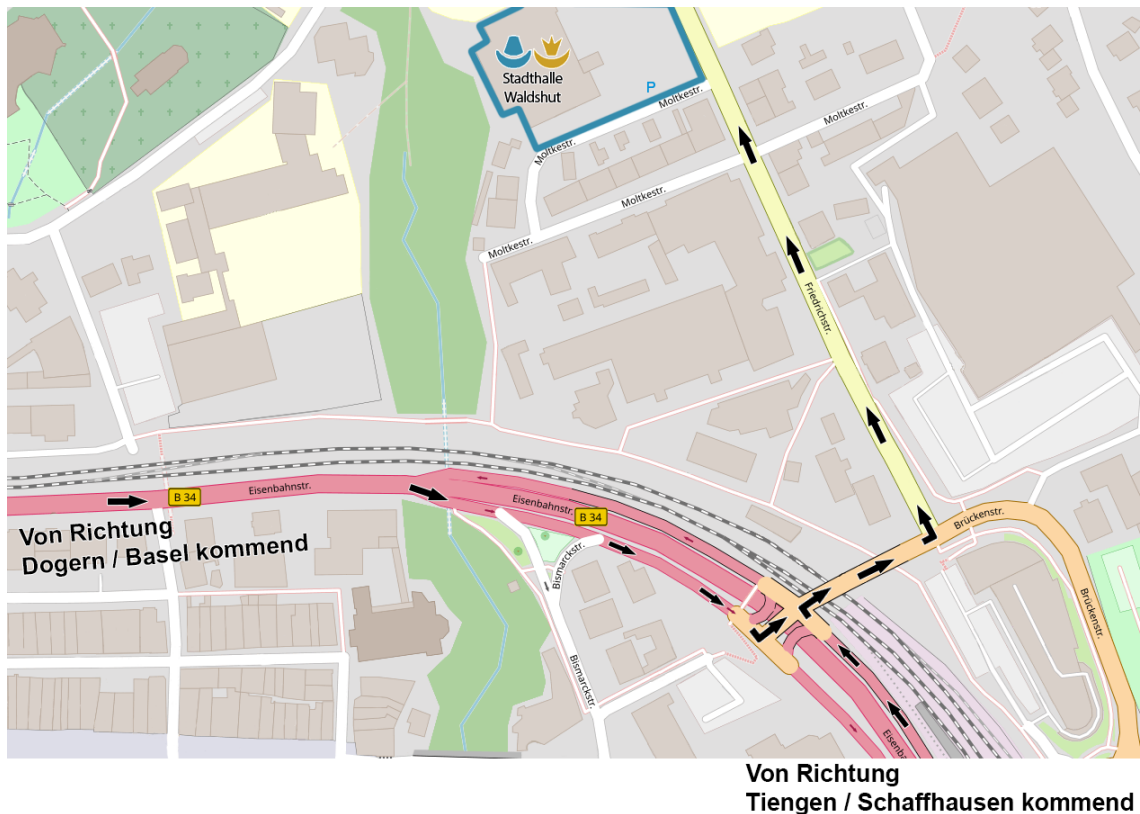
info@h-v-t.de

Anfahrt

Mit dem Auto:

Die Stadthalle Waldshut ist über die B34 erreichbar.

Bis zum Abschluss von den Renovierungsarbeiten an der Kolpingbrücke, ist die Anfahrt aus Richtung Dogern / Basel über die Umleitung durch die Bismarckstraße möglich.



Mit dem Zug zum Bahnhof Waldshut:

Von Richtung Basel Bad Bf:

- Stündlich

Variante 1 mit Regionalbahn:

- ab 5:00 Uhr bis 23:00 Uhr
- Dauer beträgt etwa 50 Minuten (von Basel ausgehend)
- Zustieg nach Richtung Waldshut an jedem Bahnhof möglich

Variante 2 mit Interregio-Express:

- ab 6:30 Uhr bis 21:40 Uhr
- Dauer beträgt etwa 30 Minuten (von Basel ausgehend)
- Bitte beachten Sie: Zustieg nach Richtung Waldshut nur in Rheinfelden und Bad Säckingen möglich!

von Richtung Schaffhausen Bahnhof:

- Halbstündlich

Variante mit Interregio-Express:

- Ab 6:10 Uhr bis 22:15 Uhr
- Dauer beträgt etwa 30 Minuten (von Schaffhausen ausgehend)
- Bitte beachten Sie: Zustieg nach Richtung Waldshut nur in Erzingen, Lauchringen und Tiengen möglich!

INFO

Am Wochenende fahren die Züge meist ähnlich. Beachten Sie jedoch für detailliertere Verbindungsauskünfte die Webseite der Deutschen Bahn: www.reiseauskunft.bahn.de

Parkmöglichkeiten

Für Gäste bietet die Stadthalle keine unmittelbaren Parkplätze!
In der näheren Umgebung bieten sich jedoch die folgenden Möglichkeiten:

Chilbiplatz
Schmitzingerstraße 3
ca. 5 Minuten Fußweg

Parkhaus Kornhaus
Poststraße 2
ca. 7 Minuten Fußweg

Parkhaus Viehmarktplatz
Kaiserstraße 91/F
ca. 11 Minuten Fußweg

Serviceparkplätze



Zur Verfügung stehen:

- 3 Parkplätze für Veranstalter
- 3 Behindertenparkplätze
- Abstellmöglichkeiten für bis zu 18 Fahrräder

INFO

Bitte beachten Sie, dass beim Parken ohne Parkerlaubnis (Ausstellung durch einen Objektbetreuer) ihr Fahrzeug mit einer gebührenpflichtigen Verwarnung versehen oder das Fahrzeug abgeschleppt wird!



Nutzung der Laderampe und des Lastenaufzugs

Die Zufahrt zur Laderampe ist über die Moltkestraße möglich. Bitte melden Sie sich bei den Objektbetreuern an, wenn Sie über die Rampe entladen möchten.

Der Gang zur Laderampe lässt sich auch als Lagerfläche von Requisiten und Cases nutzen.

Zur Verfügung stehen hier etwa 61m² Lagerfläche.

Der Lastenaufzug hat eine nutzbare Fläche von 2,6m x 1,5m

Der Lastenaufzug ist nicht für die Personenförderung geeignet!

AUFZUG, TRAGFÄHIGKEIT	1500 kg
PERSONENBEFÖRDERUNG	VERBOTEN
ZULÄSSIGE LADEHÖHE	2,00 METER

Stadthalle Waldshut

Parkmöglichkeiten für Busse und LKWs

Für Busse und LKWs bestehen die unten gezeigten Flächen. Allerdings muss das Parken auf diesen Flächen zuvor mit den Objektbetreuern abgestimmt werden.

Für etwaige Stromversorgung am Bus/LKW Parkplatz kann eine 16 A Steckdose an 230 Volt zur Verfügung gestellt werden.



Parkplatz für Busse / Nightliner vor der Halle



Parkplatz für LKWs bis 40 Tonnen zum Be- und Entladen

Stadthalle Waldshut

Eingangsbereich


Foyer



183 m²

In unserem großzügigen Foyer an der Theke (auf der rechten Seite zu sehen) finden üblicherweise der Empfang und Ticketverkäufe statt.

Gastro-Bereich



160 m²

In unserem Gastro-Bereich kann die Catering Firma Dürr für die passende Verpflegung sorgen.



Räume

Die Stadthalle Waldshut bietet Ihnen ein modernes und flexibles Raumkonzept. Rock-, Pop- und klassische Konzerte, Kongresse, Messen, Ausstellungen, Produktpräsentationen, Bankette und Bälle sind genauso möglich wie Vereinsfeste.

Bühne



Szenenfläche: 197m²

Raumhöhe: 8,71m

Zur Verfügung stehen Ihnen:

- 20 Podeste mit Geländer (kostenpflichtig)
- 8 Schallschutzwände
- 1 Steinway & Sons Flügel (kostenpflichtig)

Regieraum




8 m²

Zur Verfügung steht Ihnen:

- Philips Strand Lighting 200 Plus Lichttechnik
- 8x HL-X18 Stairville Scheinwerfer
- 14x Cameo Scheinwerfer LED Typ: PAR64
- Behringer X32 Compact Digitalmischpult
- Bose Beschallungsanlage, betrieben mit:
 - 4x Sennheiser EW64 Endstufe
 - 3x Bose Powermatch PM8300 Endstufe
- 4x Sennheiser Funkstrecken (2 Handsender + 2 Headsets)
- Denon Professional DN-300C MKII CD Player

Stadthalle Waldshut

Großer Saal



406 m²

Bestuhlung:

Variante 1:

12 Reihen; Block A,B und C
= 396 Sitzplätze ohne Rollstuhlplätze
mit FOH Platz

Variante 2:

12 Reihen ohne Mittelgang
= 406 Sitzplätze, 6 Rollstuhlplätze und
ohne FOH Platz

Variante 3 (Großer + kleiner Saal):

Maximal 650 Sitzplätze mit 6
Rollstuhlplätzen

Betischung

Variante 1:

330 Sitzplätze mit 4 Rollstuhlplätzen,
55 Tische mit je 6 Plätzen

Variante 2:

546 Sitzplätze,
91 Tische mit je 6 Plätzen

INFO

Bei Veranstaltungen müssen Sie
mindestens 6 Wochen im Voraus
Bestuhlungspläne vorlegen und
genehmigen lassen! Gerne können
Sie einen der schon vorhandenen
und genehmigten Pläne nutzen.

Kleiner Saal (Gymnastik)



211 m²

Bestuhlung:

10 Reihen = 196 Sitzplätze
und 2 Rollstuhlplätze
(Bestuhlungsplan S6)

Betischung:

216 Plätze = 36 Tische mit je 6 Plätzen

Zur Verfügung steht Ihnen:

- Deckenbeamer
- Leinwand (fest installiert)
- Beschallungsanlage (Bose)

Stadthalle Waldshut

Tagungs- und Seminarraum (Musiksaal)



111 m²

Zur Verfügung stehen Ihnen:

- Bis zu 60 Stühle
- Bis zu 15 Tische
- Beamer inklusive einer Leinwand
- Beschallungsanlage (Bose)
- Catering im Raum möglich
- Flipchart mit Magneten und Papier

Aufenthaltsraum



128 m²

Zur Verfügung stehen Ihnen:

- Bis zu 65 Stühle
- Bis zu 12 Tische
- WC für Damen und Herren

Lounge



43 m²

Für ein gemütliches und entspanntes Ambiente steht Ihnen unsere Lounge zur Verfügung.

Stadthalle Waldshut

Künstlerbereich



Aufenthaltsraum/Küche = 26 m²

Gemeinschaftsraum bestehend aus:

- Tisch mit 9 Stühlen und einer Teeküche mit Besteck und Geschirr
- Mikrowelle und Herd
- WLAN Zugang auf Anfrage (Bitte beantragen Sie hierfür bei den Objektbetreuern einen Voucher)



Künstlerbereich bestehend aus:

- 4 getrennte Künstlerräume mit Spiegelfront und Kleiderständer
- 2 WCs inkl. Duschen

Stadthalle Waldshut

Catering



Die folgenden Dienstleistungen werden von unserem Catering-Partner Dürr angeboten:

- Sektempfang
- Buffet (kalt/warm)
- Fingerfood
- Flying Buffet
- Menüs (am Tisch) bis zu 546 Personen

Hierfür stehen der Hauptbarbereich und zwei mobile Theken zur Verfügung

INFO:

Bitte beachten Sie, dass bei großen Veranstaltungen Anfragen, sowie Buchungen **mindestens 6 Wochen** vor Beginn Ihrer Veranstaltung eingegangen sein müssen!

Spezielle Wünsche auf Anfrage





Was Sie noch unbedingt wissen sollten

WICHTIG! VERANSTALTUNGSTECHNIK:

Bitte beachten Sie, dass in unserem Gebäude keine Nebelmaschinen, Hazer etc. in jeglicher Bauart verwendet werden dürfen!

PLAKATE:

Plakate senden Sie digital direkt an die Tourist-Information Waldshut (siehe [Ansprechpartner](#)). Das Aufhängen jeglicher Plakate ist in der Stadthalle nicht gestattet.

ANLIEFERUNG:

Für alle Anlieferungen Ihrer Requisiten, Technik usw. steht unsere Laderampe mit Lastenaufzug und überdachtem Gate zur Verfügung.

MÜLL:

Bitte nehmen Sie sämtlich anfallender Müll nach einer Veranstaltung mit. Zurückgelassener Müll wird von uns gebührenpflichtig entsorgt.

WLAN:

Im Gebäude steht teilweise freies WLAN über das Freifunk-Netz zur Verfügung. Im Künstlerbereich gibt es gesonderte WLAN-Zugänge. Bitte fragen sie bei uns vor Ort nach.

DEKORATION:

Bitte beachten Sie, dass wir in unserem Gebäude sehr auf Dekorationsmaterialien schauen. Diese müssen schwer entflammbar bzw. feuerfest sein! Wir bitten um Nachweis!

PLANUNG:

Bei Veranstaltungen müssen Sie mindestens 6 Wochen im Voraus, Bestuhlungspläne vorlegen und genehmigen lassen!